



汇聚 · 改变教育的力量

2020春夏学期导学与新课程标准

智慧树网：杨旭

联系方式：13811957305（微信同步）

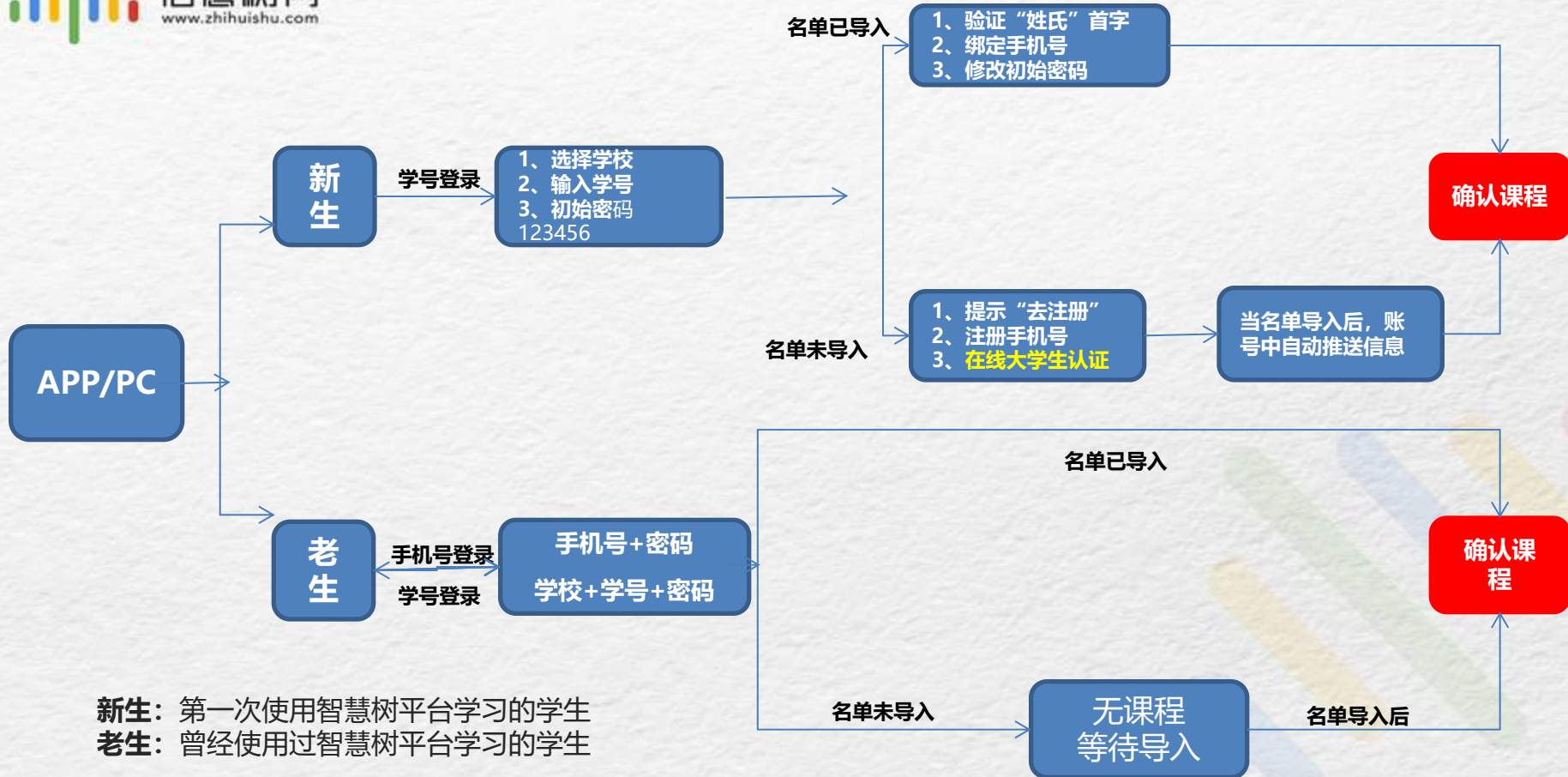
邮 箱：yangxu@able-elec.com

智慧树

- 1 ▶ 手机端（知到app）的登录与学习
- 2 ▶ 电脑端的登录与学习
- 3 ▶ 注意事项
学习期间的重要注意事项

01

▶ 手机端（知到app）的登录与学习





知到APP下载

1. 应用市场下载知到APP，安装成功后打开，点击菜单【我的】，进入登录页面。点击【立即登录】



关闭 在线客服

手机号 **学号**

请选择学校

请输入大学学号

输入登录密码 

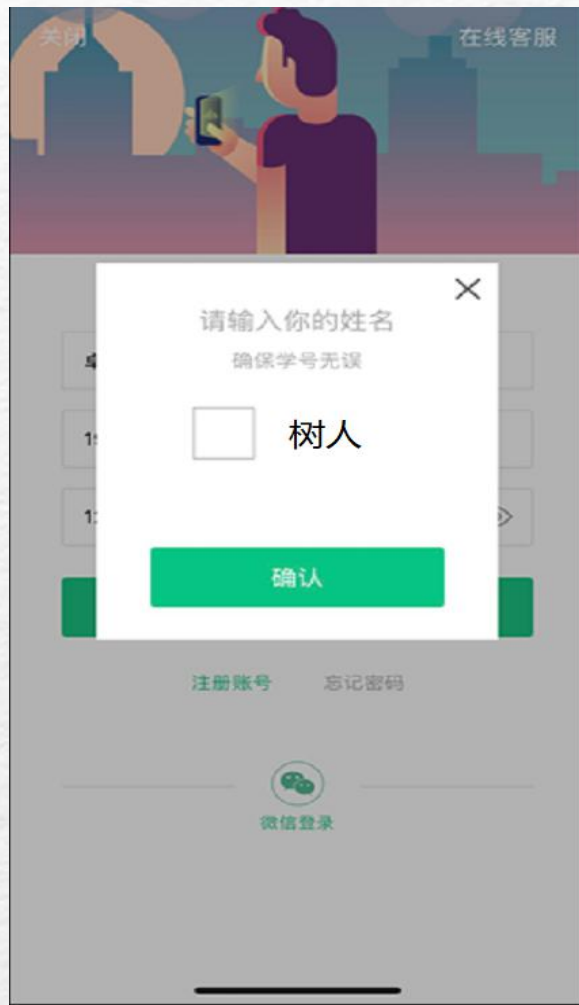
登录

[注册账号](#) [忘记密码](#)


微信登录

2. 【学号】菜单，选择所在学校，输入学号和密码，初始密码为123456。

3. 请输入您的姓名的第一个字
给予验证。





绑定手机号 (可用做账号登录哦)

国家 / 地区 中国 >

+86 请输入手机号

用于接收来自平台和课程考试的通知, 非常重要

📞 验证码

获取验证码

下一步

← 返回

4. 绑定您的手机号码，下一步修改您的初始密码，以后手机号码就可以作为账户直接登陆啦！

5. 确认课程开始学习吧。

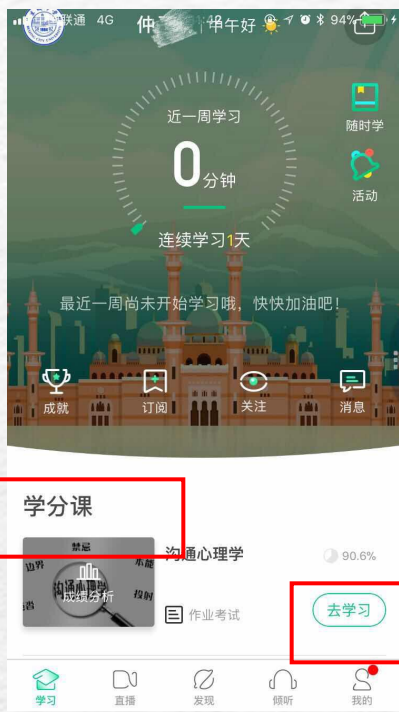


此处为学校于本学期所有课程的清单



检查姓名和学号是否正确，
不可用昵称

平台学习操作（APP端）



显示为“学分课”，只需点击下方“去学习”，即可进行视频学习、见面课。

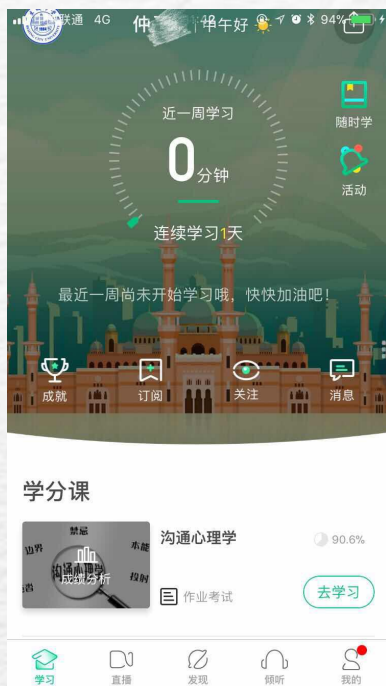


可以将视频下载到手机中，以及下载课程资料。



【在线观看】的见面课，可通过app收看直播或回放。（本学期线上第一次见面课由同学们自行观看，其他三次见面课为课堂教学）

平台学习操作 (APP端)



点击作业章测试，进行章测试及期末考试

平台学习操作 (APP端)



点击成绩分析



查看当前成绩、学习与考试时间、成绩规则。

平时成绩

成绩分析页面中，增加了

“我的平时分”入口,点击进入平时成绩的详情页面





2.1 学习进度

在学习时间结束之前，完成所有的教程视频的学习和章测试，即可得到所有的进度分。



2.2 学习习惯

某一天该门课程的学习时长（观看教程视频）达到建议学习时长，则获得当天的习惯分；

已规律学习的天数越多，学习习惯得分越高，一般来说**12**天左右即可获得习惯分满分。

温馨提示：合理分配学习时间，不等到最后几天刷视频，才能得到更高的学习习惯分哦！

2.3 学习互动

参与问答社区的讨论，进行有效的提问和回答，或者获得老师和同学的点赞和回答都会增加自己在问答社区的贡献度；

学习互动得分由当前贡献度在整体学生中的排名决定，排名越高，互动分越高。排名处于变化中，因此互动分也会一直变化，直到学习结束时间，会确定最终的排名以及学习互动得分。

我的互动

1分/5分

贡献度3级，授予称号 小有名气

当前贡献度

1802

超过了80%的同学，与昨日相比下降了2%

我的有效提问

5 条

收获回答365条，其中老师回答12条

我的有效回答

3217 条

收获点赞4311条，被老师点赞29条

02 ▶ PC端的登录与学习



平台账号注册及报道



智慧树网 搜索课程名称、开课学校、老师等

直播 APP 登录 注册

新学期, 新的倒计时

让学习的方式, 像理想一样纯粹而简单

学分课 仅对在智慧树选课的在校大学生开放

国际学历 以全球视野, 开启学习到就业的绿色赛道!

PC 端注册登录地址 (也可由智慧树官网登录) :

智慧树官网www.zhihuishu.com

▶ 平台账号注册及报道—新生Web端



The screenshot shows the registration interface for new students on the Zhihuishu.com website. At the top, the logo and name '智慧树网' are displayed. Below the logo, there are two tabs: '手机号' (Mobile Number) and '学号' (Student ID), with '学号' being the active tab. The registration form consists of three input fields: '输入你的学校' (Enter your school), '大学学号' (University Student ID), and '密码' (Password). A green '登录' (Login) button is positioned below the form. Underneath the button, there are two links: '记住我' (Remember me) and '忘记密码' (Forgot password). At the bottom, there is a section titled '通过以下方式登录' (Login via the following methods) with icons for mobile app and WeChat, and a '教师工号' (Teacher ID) button.

PC端平台账号注册

注意事项：新生注册选课名单已经导入

1、选择学号登登录

输入自己的学校、大学学号

初始密码123456

▶ 平台账号注册及报道—新生Web端



请补全你的姓名  

确保学号无误

梅梅

确认

2、**注意事项**：系统会提示学生补全姓名的第一个字





智慧树网

手机号码

用于接收来自平台和课程的通知，非常重要

手机号(仅限中国大陆)

输入验证码

获取验证码

下一步

3、**注意事项**：所绑定的手机号之后可用于手机号登录

平台账号注册及报道—新生Web端



智慧树网

初始密码修改

让账号更安全

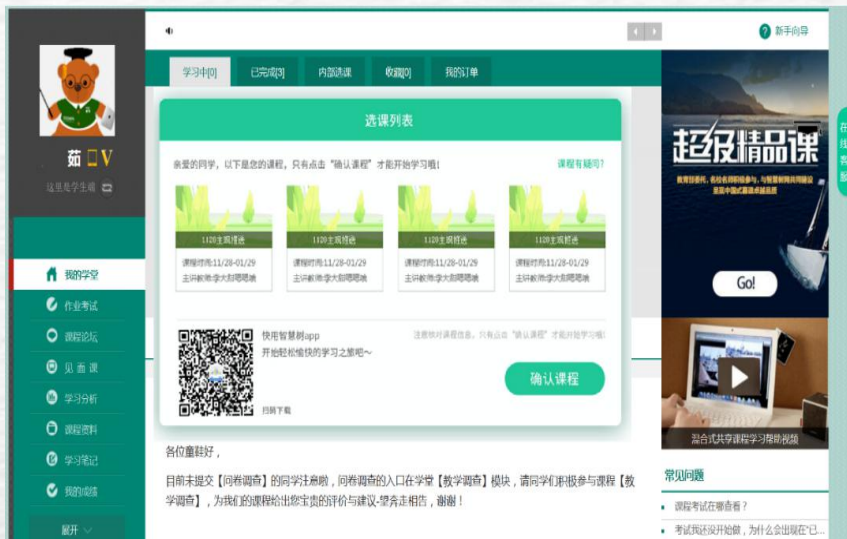
请输入新的密码

确定

4、初始密码修改

注意事项：出于安全性因素考虑，系统会要求学生绑定手机号后修改初始密码，请各位同学妥善保管自己的密码。

平台账号注册及报道—新生Web端



The screenshot shows the student portal interface. On the left is a dark sidebar with a user profile (a cartoon bear) and navigation links: 我的学堂, 作业考试, 课程论坛, 见面课, 学习分析, 课程资料, 学习笔记, 我的课程, and 展开. The main content area has a top navigation bar with 学习中心, 已完成, 内高网课, 收藏, and 我的订单. Below this is a '选课列表' (Course Selection List) section. It contains a message: '亲爱的同学，以下显示的课程，只有点击“确认课程”才能开始学习哦！' and a '课程有疑问?' link. There are four course cards, each for '1120 大学英语' with a duration of '11/28-01/29' and '主讲教师: 李太刚 廖恩琳'. A 'Go!' button is visible. Below the cards is a QR code for the '智慧树app' and a '确认课程' button. On the right side of the main area, there is a '超越精品课' (Beyond Premium Course) banner with a 'Go!' button and a video player showing a lecture. At the bottom right, there is a '常见问题' (FAQ) section with two questions: '课程考试在哪里看?' and '考试还没开始做，为什么会出现在已...'.

5、确认课程

注意事项：系统会自动跳转至学生端学堂首页，显示所导入课程的选课列表，学生点击【确认课程】即完成了登录流程。（若无确认课程弹窗，请使用火狐浏览器重新登录）

首页 直播 APP



1、密码找回

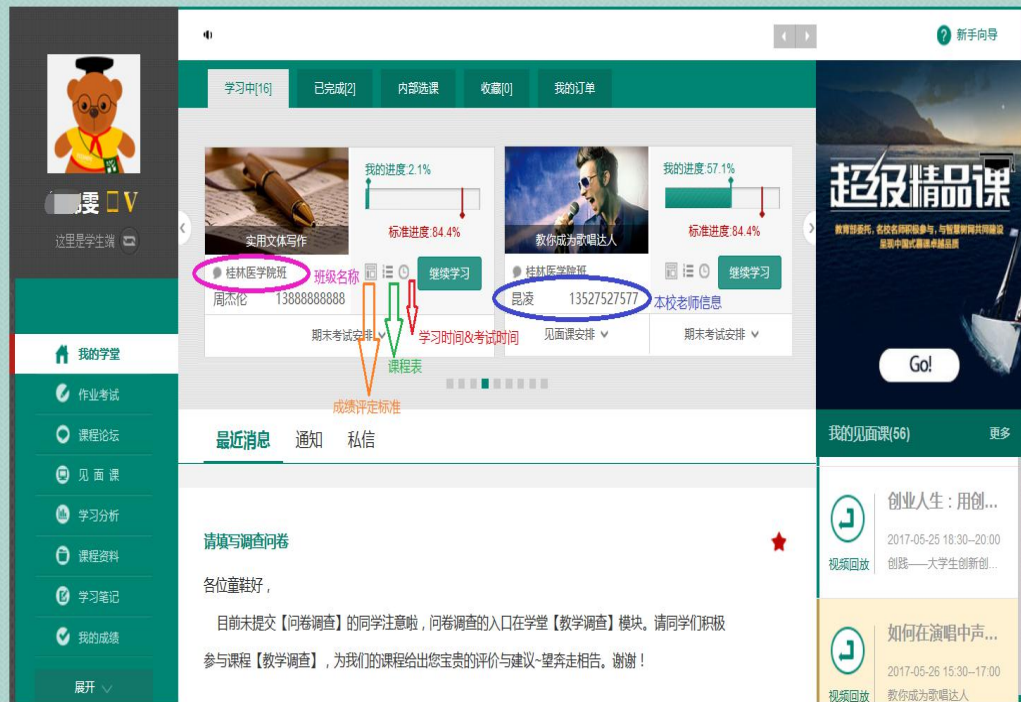
a、在登录页面的【登录】按钮下方有【忘记密码】，可通过绑定的手机号或邮箱进行找回。

2、密码修改

、登录后，在右上角姓名处先点击【账号管理】，然后再选择【基本信息】右侧的【账号管理】，输入旧密码及新密码，保存后修改。

3、更换手机

登录后，在右上角姓名处先点击【账号管理】，然后在【基本信息】的联系方式中点击【更换手机】，输入新手机号后点击【发送短信码】，输入图片验证码及短信码（短信码60秒输入有效），点击【确认】。



The screenshot shows a user's dashboard with a sidebar on the left and a main content area. The sidebar includes a user profile, navigation icons for '我的学堂', '作业考试', '课程论坛', '见面课', '学习分析', '课程资料', '学习笔记', and '我的成绩'. The main content area is divided into sections: '学习中' (Learning in progress), '已完成' (Completed), '内部选课' (Internal course selection), '收藏' (Favorites), and '我的订单' (My orders). The '学习中' section displays two course cards. The first card is for '实用文体写作' (Practical Writing) with a progress bar showing 2.1% and a standard progress of 84.4%. The second card is for '教你成为歌唱达人' (Teach you to become a singing expert) with a progress bar showing 57.1% and a standard progress of 84.4%. Below the course cards, there are buttons for '继续学习' (Continue learning) and '本校老师信息' (Teacher information). The teacher information section shows the name '周杰伦' (Jay Chou) and '昆凌' (Lin Kunling) with their respective contact numbers. A red arrow points to the '成绩评定标准' (Grade evaluation standard) button, and another red arrow points to the '课程表' (Class schedule) button. The bottom section of the dashboard includes '最新消息' (Latest news), '通知' (Notifications), and '私信' (Private messages). There is also a '请填写调查问卷' (Please fill out the questionnaire) section and a '我的见面课' (My face-to-face classes) section.

1、课程卡片

注意事项:

1、运行周期中的课程会显示在【学习中】，课程图片右侧包含我的进度及标准进度。

课程图片的下方有对应的班级名称，如果本校配有老师，则会显示老师的姓名及联系方式。在进度条下方有3个小按钮，分别为成绩评定标准、课程表、学习时间&考试时间。

2、如果课程为【混合式】，则在班级名称及老师信息下方会显示线上【见面课安排】，提示本学期共有几次见面课，以及最近的一次见面课的时间。另外在【我的学堂】网站右侧也会有我的见面课的提示信息。

平台学习操作

2、视频学习



教你成为歌唱达人

桂林医学院班

我的进度: 57.1%

标准进度: 84.4%

继续学习

见面课安排 ▾

期末考试安排 ▾

在课程卡片中点击【开始学习】，进入视频学习页面。若已经开始学习，则显示【继续学习】。每个章节的课程视频可重复观看，学透知识点。

温馨提示：为了确保学习进度的准确性，建议使用火狐浏览器 或 谷歌浏览器 观看视频！

智慧树网 搜索课程名称、开课学校、老师等

首页 直播 APP 变 ENG

5.3. 中音谱号及其识别

谱号

- 谱号：是指用以确定五线谱上某一线音高的记号，当此线的音高确定后，其余的线上或间上的音高可按此推算。
- 现在最常用的谱号有高音谱号、低音谱号和中音谱号。
- 高音谱号：其图形从拉丁字母“G”演变而来，所以称为G谱号。
- 高音谱号写法：
第二根线的音高为G

教师成为您组达人
字本总原则：按章律
华东师范大学

目录 Note

- 5.1 音、音高 00:02:45
- 5.2 音符及休止符的时值 00:19:16

本节课已累计观看时间 [4.18%]

课程表

- 6.1 达人第一式——编队歌 00:23:28
- 6.2 达人第二式——疯狂舞 00:10:09
- 6.3 达人第三式——炫酷呼麦 00:17:30
- 6.4 达人第四式——炫酷呼麦 00:14:14
- 6.5 达人第五式——炫酷呼麦 00:12:19

2、视频学习

智慧树视频学习进度是根据学生的**累计观看时间**来计算的，拖拽播放进度条是无法累计观看时间的，**请认真观看视频。**

请注意页面最上方的黄色温馨提示：**为了确保学习进度的准确性，建议使用谷歌浏览器 观看视频！**



3、见面课学习

见面课主题	时间	现场实际得分/总分	考勤实际得分/总分	是否记录总成绩	实际总得分/见面课总分
走进奇妙的歌唱...	2017-04-14	0/2.0	0/6.0	是	0.0/8
了解正确的歌唱...	2017-04-28	0/2.0	0/6.0	是	0.0/8
释放舞台表演的...	2017-05-12	0/2.0	0/6.0	是	0.0/8
如何在演唱中声...	2017-05-26	0/2.0	0/6.0	是	0.0/8

实际总得分/见面课总分：0/32

学习方式

学生自主观看：学生可在见面课规定时间登陆账号观看见面课直播，错过直播可以看见面课回放视频。

PC端对应的作业考试模块和见面课模块也都可以完成见面课测验



时间: 2018-11-20 15:30-2018-11-20 17:00
学习方式: 现场签到

贸易战与中美关系发展趋势 **已结束**

主讲人: 刘彤彬 课程类型: 直播互动课
时间: 2018-11-20 15:30-2018-11-20 17:00
学习方式: 现场签到

贸易战与中美关系发展趋势 **已结束**

主讲人: 刘彤彬 课程类型: 直播互动课
时间: 2018-11-20 15:30-2018-11-20 17:00
学习方式: 现场签到

我的学堂
作业考试
课程问答
见面课
学习分析
课程资料
学习笔记
我的成绩

回放 测验 请假 详细

回放 测验 请假 详细

回放 测验 请假 详细



贸易战与中美关系发展趋势随堂测验 **见面课测验**

课程名称: 军事理论综合版 类型: 见面课测验
题目数量: 10 发布教师: 王大锤
截止日期: 2019-11-30 23:59:59 卷面总分: 100分

开始答题

0%

海南问题的历史法律依据与我国的基本立场

课程名称: 军事理论综合版 类型: 作业
题目数量: 10 发布教师: 王大锤
截止日期: 2019-11-30 23:59:59 卷面总分: 100分

开始答题

我的学堂
学习进度
作业考试
见面课
课程论坛
成绩管理
课程事务
学籍管理



The screenshot shows the Zhihuishu.com course Q&A interface. On the left is a dark sidebar with a navigation menu. The main content area is white with a blue header banner. The banner features the Zhihuishu logo, a '问答' (Q&A) icon, and the slogan '每一个问题都值得认真对待' (Every question deserves serious attention). Below the banner, there are two main sections: '我的课程问答' (My Course Q&A) and '我参与的' (I Participated In). The '我的课程问答' section lists two courses: '视觉与艺术' (Visual Arts) with 1453 questions and 2373 answers, and '公共关系与人际...' (Public Relations and Interpersonal...) with 9999+ questions and 9999+ answers. The '我参与的' section shows statistics: 0 answers, 1 question, and 1 view. Below these sections, there is a '热门' (Popular) question: '请问一下第一次见面课7.5分? 是过不过? @' with 20 views, 16 answers, and a user profile for 张传琦 from Yunnan University. A QR code for mobile participation is also visible.

智慧树网
www.zhihuishu.com

问答

每一个问题都值得认真对待

我的课程问答

我参与的

视觉与艺术 公共关系与人际...

问题 1453 | 回答 2373 问题 9999+ | 回答 9999+

0 1 1
我的回答 我的提问 我的围观

热门 最新 提问

请问一下第一次见面课7.5分? 是过不过? @

围观 20人围观 16条回答 张传琦 · 云南大学滇池学院 2018年12月21日更新

怎么签到

手机参与问答讨论
更快更及时!



4、课程问答

点击【课程问答】进行有效的讨论互动

学习进度+章测试	见面课成绩	论坛成绩 (附加分)	期末成绩	总成绩
28	0	0	23	51

期末补考成绩	77	最终成绩	60
--------	----	------	----

- 补考成绩高于60分，最终成绩取60分；
- 补考成绩低于60分，与第一次总成绩对比，最终成绩取高分。

5、成绩

线上期末考试为全客观题，线上总成绩在考试截止日期后的48小时自动发布。
课程最终成绩以学校通知为准。

教程学习

课程论坛

见面课

课程资料

课程笔记



这里是学生端



我的学堂

作业考试

课程问答

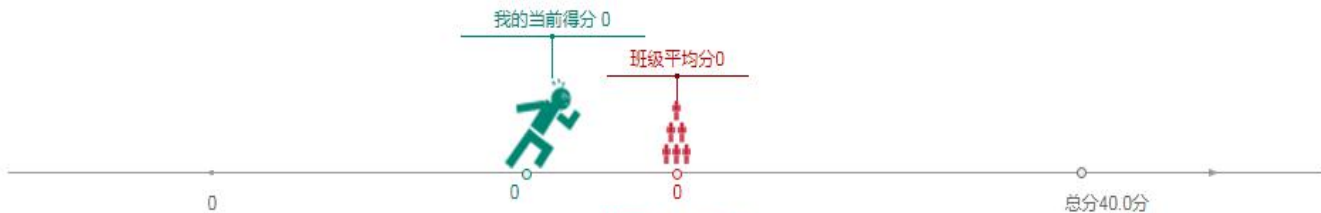
见面课

学习分析

课程资料

学习笔记

我的成绩



见面课当前得分

(见面课总得分=各见面课实际总得分和/见面课理论总分和*加权重)

见面课主题	时间	考勤实际得分/总分	现场实际得分/总分	测验实际得分/总分	是否记录总成绩	实际总得分/见面课总分
分组讨论：什么...	2019-03-29	0/8.0	0/2.0	0/0.0	是	0.0/10.0
学生交流：什么...	2019-04-12	0/8.0	0/2.0	0/0.0	是	0.0/10.0
如何更好地进行...	2019-04-26	0/8.0	0/2.0	0/0.0	是	0.0/10.0
讨论 - - 公共关...	2019-05-10	0/0.0	0/0.0	0/0.0	是	0.0/0.0
学生交流：公共...	2019-05-24	0/8.0	0/2.0	0/0.0	是	0.0/10.0

实际总得分/见面课总分：0/40

03



注意事项

学习期间的重要注意事项



1、学习数据异常处理

智慧树平台会检测学生的学习行为，若发现学生视频观看或见面课观看数据异常，如：软件刷课、他人代看等将清除所有学习进度，若发现学生章测试或考试数据异常，则直接通报学校教务处，由教务处决定是否视作作弊行为进行处理。

2、在线客服

在学习过程中遇到任何问题，学生可将鼠标移至智慧树网页右侧【在线客服】，机器人-乔布斯可解决一些简单问题的自动回复，如需要人工客服，请输入“转人工”三个字即可。



3、期末考试

1、若课程需在线进行期末考试，期末考试开始，试卷点开，必须要进行答题。如果点开试卷不答题，答题时间结束将自动提交。

4、作业测试

章测试在未查看正确答案的前提下有3次申请重做的机会，成绩以最后一次为准。见面课测验只有一次答题机会。

温馨提示

在线客服（手机端）



在学习过程中遇到任何问题，学生可点击【我的】模块—右上角的客服图标。

在线客服（电脑端）



在学习过程中遇到任何问题，学生可将鼠标移至智慧树网页右侧【在线客服】。

开启同学们的学习之旅吧

Thank you

